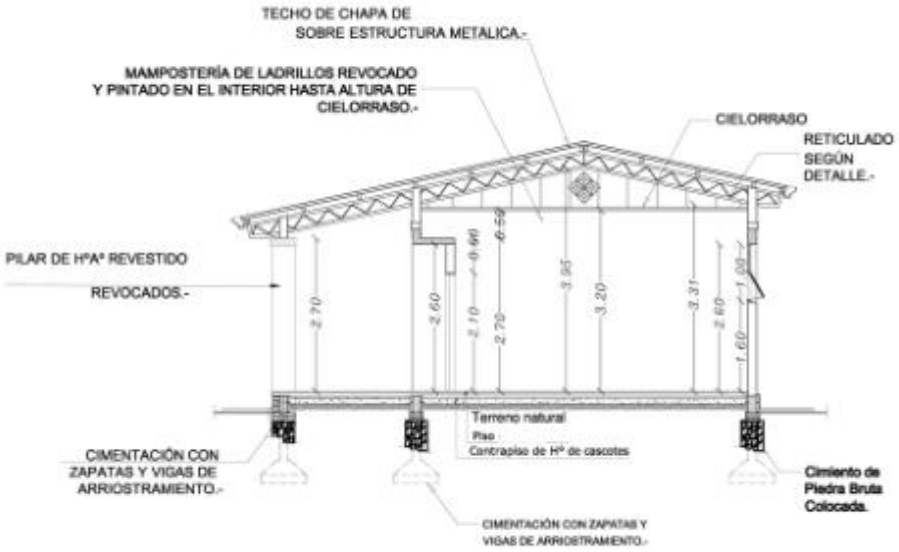
TECHO DE CHAPA DE
SOBRE ESTRUCTURA METALICA.-
MAMPOSTERÍA DE LADRILLOS REVOCADO
Y PINTADO EN EL INTERIOR HASTA ALTURA DE
CIELORRASO.-
CIELORRASO
RETICULADO
SEGÚN
DETALLE.-
PILAR DE HºAº REVESTIDO
REVOCADOS.-
2.70
2.60
2.10
0.60
2.70
0.50
3.95
3.20
3.31
2.60
1.00
1.60
Terreno natural
Piso
Contrapiso de Hº de cascotes
CIMENTACIÓN CON
ZAPATAS Y VIGAS DE
ARRIOSTRAMIENTO.-
Cimiento de
Piedra Bruta
Colocada.
CIMENTACIÓN CON ZAPATAS Y
VIGAS DE ARRIOSTRAMIENTO.-

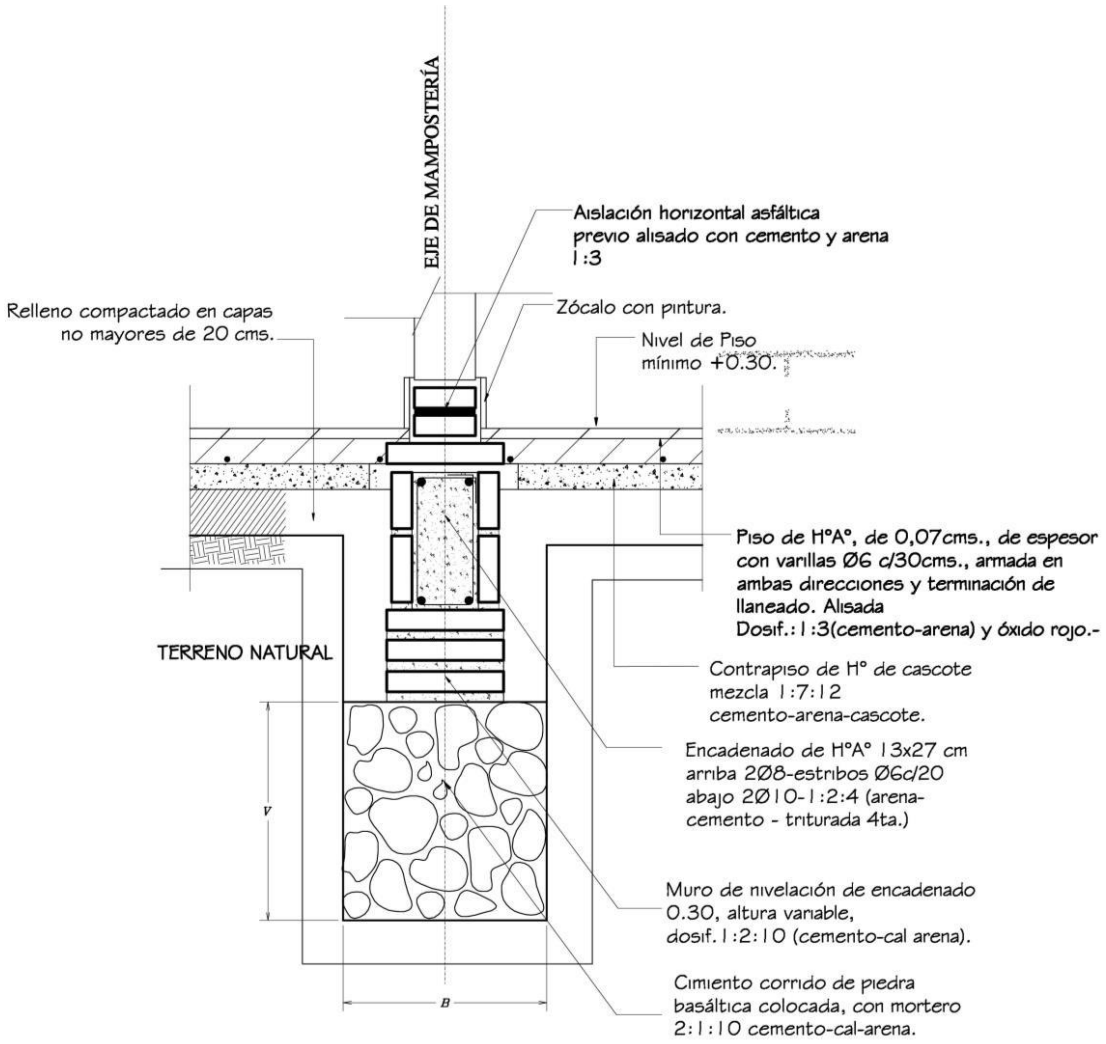

Obs.:

V = variable

B = ancho de cimentación

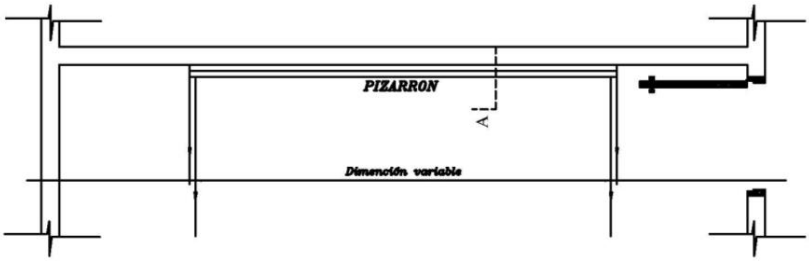

UBICACIÓN DEL PIZARRÓN

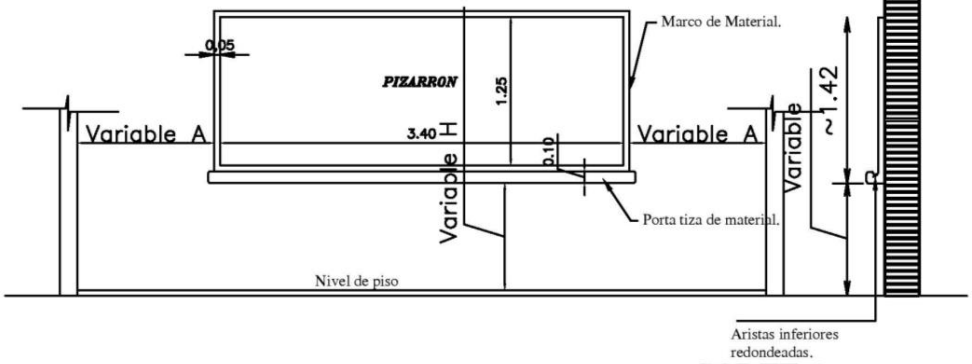

Aristas inferiores redondeadas.

ALZADO FRONTAL

CORTE A

CONSTRUCCION DE PIZARRON EMPOTRADO EN MURO

ESPECIFICACIONES TECNICAS

* 1- Sobre el muro de ladrillo marcar las dimenciones recomendadas preparar el marco de material y porta tiza con ladrillos empotrados, revocados posteriormente con mortero, cemento-arena(1:3), dandole una terminación redondeada en las aristas interiores.

* 2- En la zona de pizarrón propiamente, aplicar una azotada con hidrófugo(ceresita), posteriormente revoque con mortero cemento-arena(1:3), y aplicación de tres manos de enduido plastico, con textura de terminación luego de la cantidad de alizado necesarios.

* 3- Aplicar sellador o fijador plástico, posteriormente aplicar tres manos de pintura sintética para pizarrón color verde pizarra, en el marco y portatiza luego del mismo proseso pintura sitéticas color gris.

OBSERVACION

* 1- PARA ESCUELA	* 2- PARA COLEGIO
A 1.15 mts.	A 1.70 mts.
H 0.70 mts.	H 0.80 mts.

PUERTA DE ACCESO - TABLERO
(ABRE HACIA AFUERA)

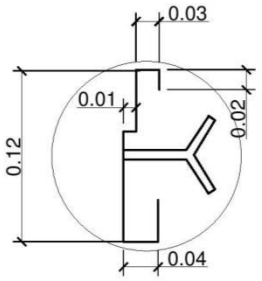

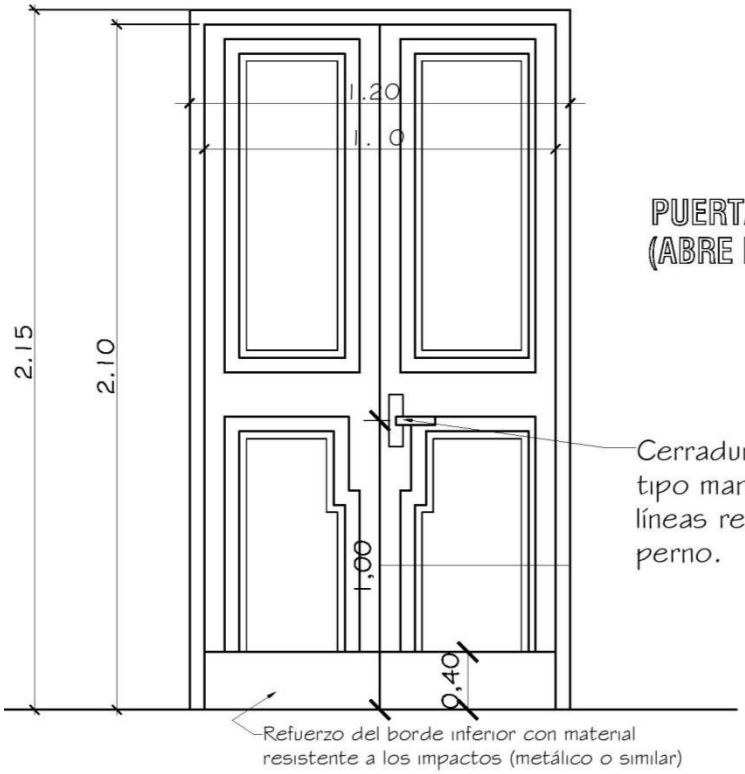

PUERTA DE ACCESO - TABLERO
(ABRE HACIA AFUERA)

Observaciones:

* El modelo de la puerta tablero puede variar, lo importante es respetar las medidas indicadas.
* Se debe eliminar el uso del sistema tambor circular en las cerraduras.

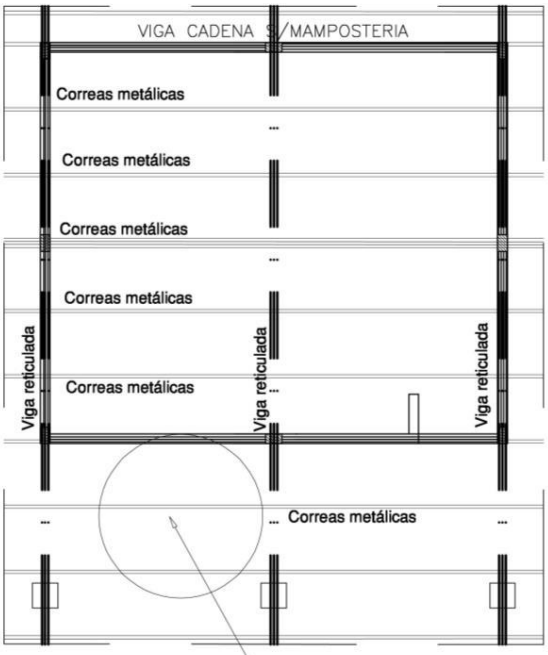

DETALLE DE CORREA TIPO

PERFIL "C" – 100x38x17 mm
e=2.00mm

ESC.:—— 1/10

DETALLE DE VIGA METALICA RETICULADA

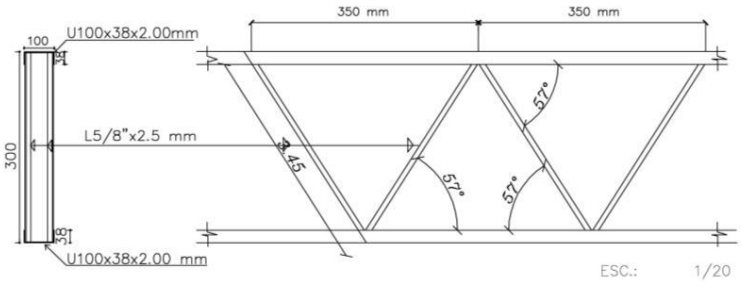

ESC.: 1/20

OBS.:LAS DIMENSIONES FINALES DE ESTRUCTURAS METALICAS ESTAN SUJETAS AL CALCULO.

VENTANA TIPO PROYECTANTE-V1

ESC. 1/50

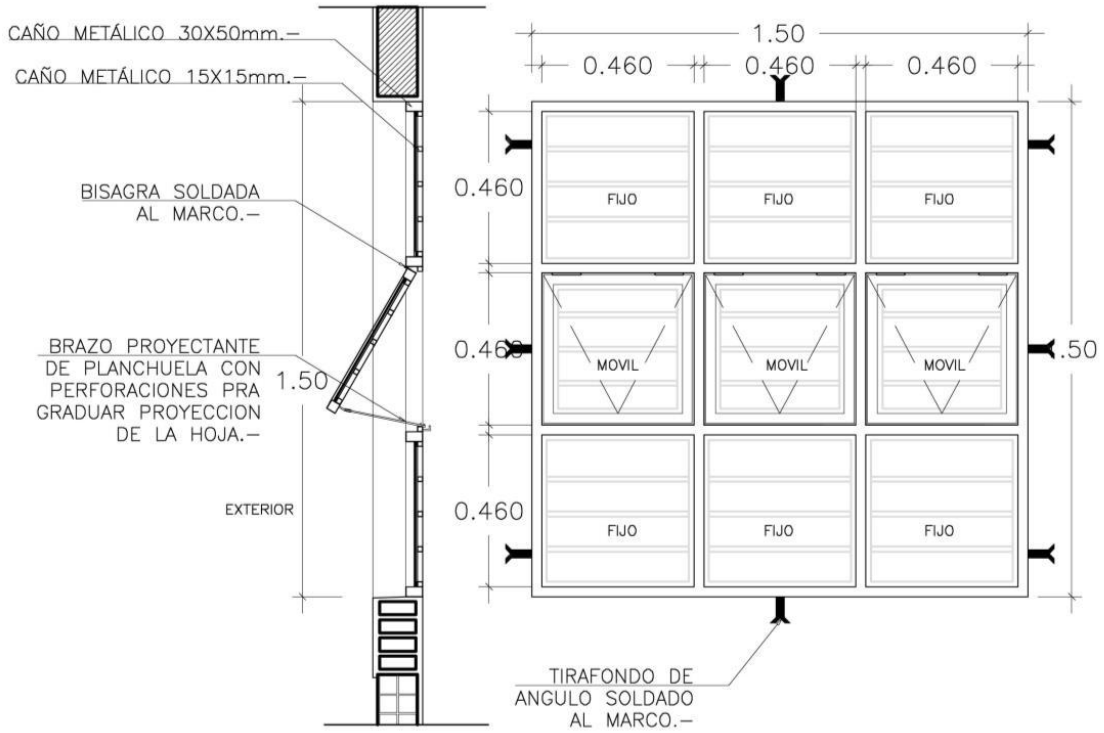

VENTANA TIPO PROYECTANTE-V2

ESC. 1/50

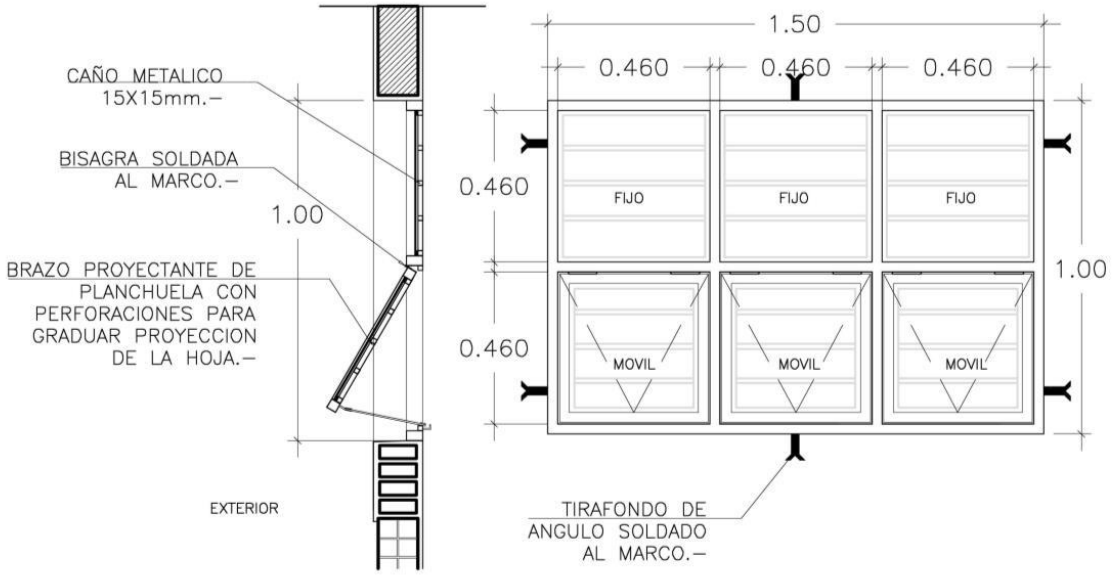

PILAR DE Hº Aº
DE 0.20 X 0.25

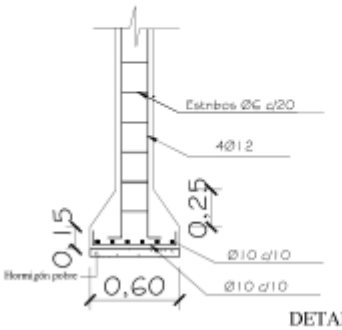

ZAPATA

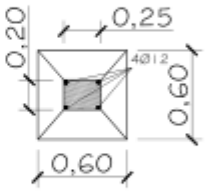

DETALLE DE ZAPATA CON
ENCADENADO INFERIOR

ARMADURA DE ZAPATA

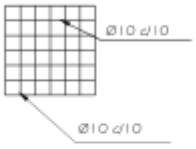

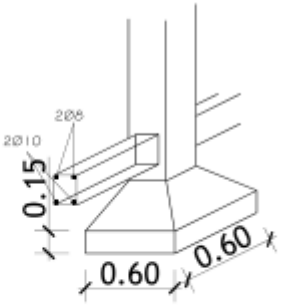

MINISTERIO DE EDUCACION Y CULTURA DIRECCIÓN DE INFRAESTRUCTURA		09
3 Aulas Tipo 5.80 x 6.80 techo tejas	DETALLE ESTRUCTURA DE H°A°	

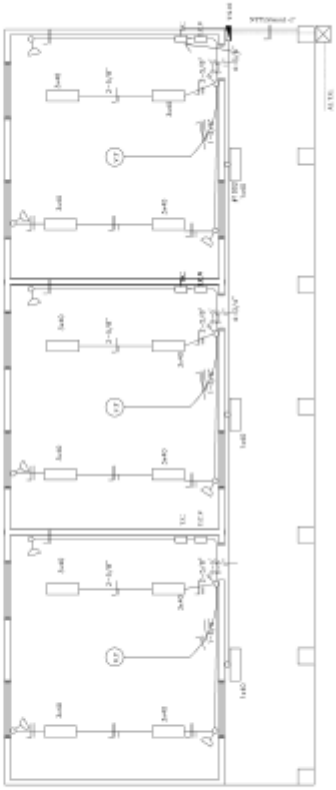

Observación:

*Los artefactos fluorescente son de 3x40W.
*Los artefactos fluorescentes deben ir colgados.
*Los conductores no aislados son de 2mm2.
*Los fluorescentes deben tener capacitores.
*Los TC son tableros de comando de luces y tomas.
*Los TCV son tableros de comando de ventiladores.

MINISTERIO DE EDUCACION Y CULTURA DIRECCIÓN DE INFRAESTRUCTURA		06
3 Aulas Tipo 5.80 x 6.80 techo tejas	ESQUEMA INSTALACION ELECTRICA	

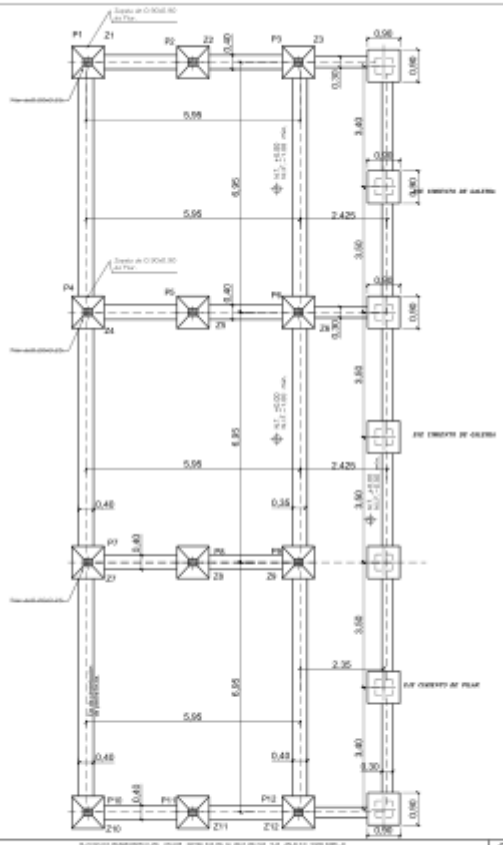

MINISTERIO DE EDUCACION Y CULTURA DIRECCIÓN DE INFRAESTRUCTURA		02
3 Aulas Tipo 5.80 x 6.80 techo tejas	PLANTA DE CIMENTACION	

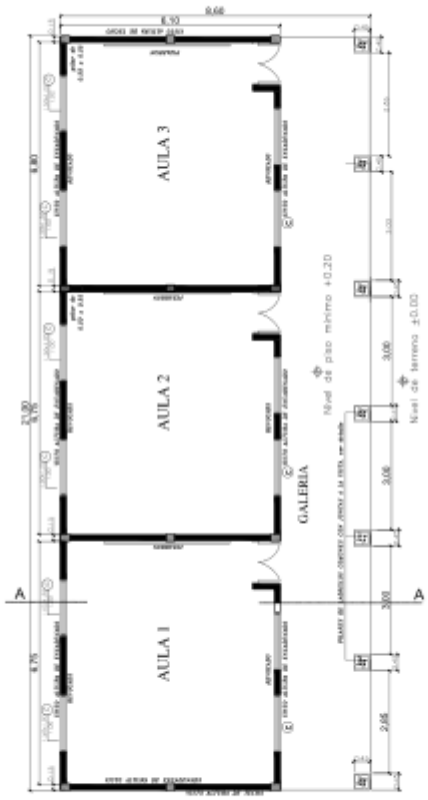

MINISTERIO DE EDUCACION Y CULTURA DIRECCIÓN DE INFRAESTRUCTURA		01
3 Aulas Tipo 5.80 x 6.80 techo tejas	PLANTA CONSTRUCTIVA	